

**Akademischer Senat der
Universität Bremen
XXIX/3. Sitzung, 24.11.2021**

Beschluss-Nr. 9123

**Themenfeld: Aufnahmeverfahren, Studienangebote, Anpassung von
Prüfungsordnungen
hier: Auswertung des Aufnahmeverfahrens zum WS 2021/22**

Vorlage Nr. XXIX/36

Beschlussantrag: Der Akademische Senat nimmt die Ergebnisse des Aufnahmeverfahrens zum Wintersemester 2021/22 zur Kenntnis. Der Akademische Senat wird auf seiner Sitzung am 26. Januar 2022 die letzten notwendigen Beschlüsse zum Aufnahmeverfahren für das Wintersemester 2022/23 fassen. Fachbereiche, die Änderungen der Aufnahmebedingungen für das grundständige Studium wünschen, werden aufgefordert, dies spätestens Anfang Januar 2021 in den Fachbereichsräten zu beschließen.

Der Akademische Senat stimmt dem Antrag zu.
Abstimmungsergebnis: einstimmig

Bearbeitet von: Beatrix Bresemann/Christina Vocke
 Bremen, den 12.11.2021
 Tel.: 218-61100/218-61000
 EMail: breseman@uni-bremen.de/cvocke@uni-bremen.de

Akademischer Senat

XXIX/3. Sitzung am 24.11.2021

Vorlage Nr. XXIX/36

Titel: Ergebnisse des Aufnahmeverfahren zum WS 21/22

Antragsteller/in: R / KON 2

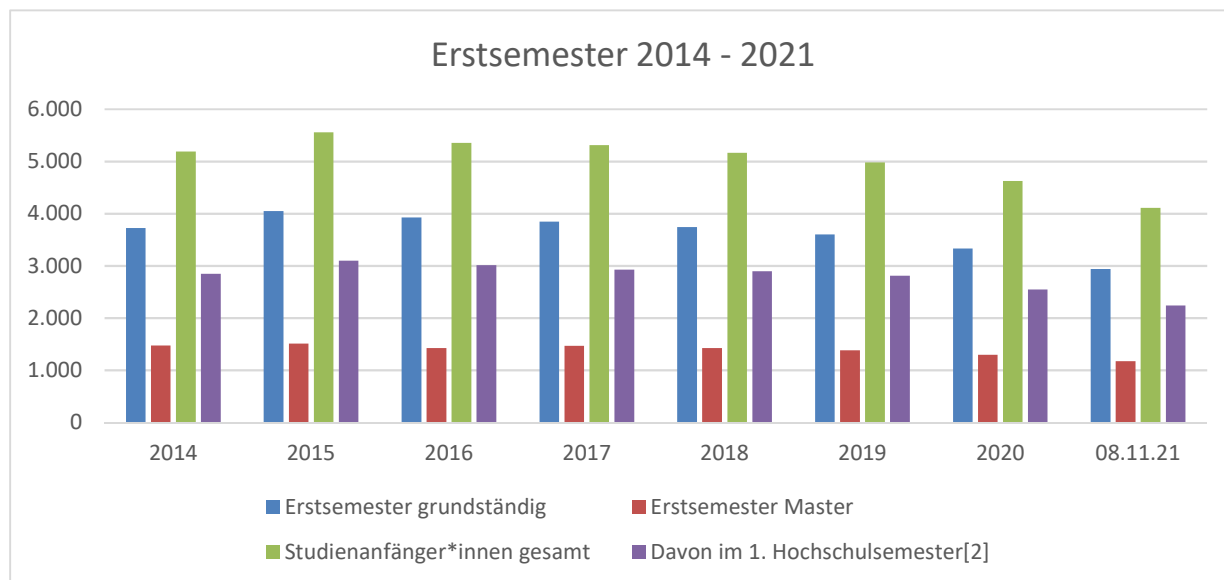
Berichtersteller/in: 60/6

Beschlussantrag:

Der Akademische Senat nimmt die Ergebnisse des Aufnahmeverfahren zum Wintersemester 2021/22 zur Kenntnis. Der Akademische Senat wird auf seiner Sitzung am 26. Januar 2022 die letzten notwendigen Beschlüsse zum Aufnahmeverfahren für das Wintersemester 2022/23 fassen. Fachbereiche, die Änderungen der Aufnahmebedingungen für das grundständige Studium wünschen, werden aufgefordert, dies spätestens Anfang Januar 2021 in den Fachbereichsräten zu beschließen.

I. Gesamtergebnisse des Aufnahmeverfahren zum WS 2020/21

Der bereits in den letzten Jahren bilanzierte Trend des Rückgangs von Studienbewerbungen und Immatrikulationen – besonders in den grundständigen Studiengängen – hält auch 2021 unvermindert an. Die Ergebnisse geben Anlass zur Sorge, dass die Universität ihre Zielzahlen für Studienanfänger:innen im ersten Hochschulsesemester und im ersten Fachsemester deutlich verfehlt. Infolge dessen werden absehbar Mindereinnahmen aus dem Zukunftspakt für Studium und Lehre (ZuSL) resultieren.



Studienanfänger*innen im 1. Fachsemester [1]								
Abschluss	2014	2015	2016	2017	2018	2019	2020	08.11.21
Bachelor Vollfach	2.433	2.511	2.453	2.275	2.272	2.120	1.884	1.682
Staatsexamen Jura	241	369	306	296	284	276	226	268

BA Profil- und Kompl.Fach	534	591	586	613	598	609	750	563
BA Lehramt Gymn./ Oberschule	343	395	375	454	389	363	293	236
BA LA IP für Gy/OS					20	27	19	30
BA LA berufl. Schulen							19	19
BA BiPEB	169	180	205	204	179	203	137	139
Erstsemester grundständig	3.720	4.046	3.925	3.842	3.742	3.598	3.328	2.937
Master fachwissenschaftlich	1.142	1.130	1.141	1.065	1.154	1.089	996	922
Master of Education	328	381	285	401	269	292	301	249
Erstsemester Master	1.470	1.511	1.426	1.466	1.423	1.381	1.297	1.171
Studienanfänger*innen gesamt	5.190	5.557	5.351	5.308	5.161	4.979	4.625	4.108
<u>Davon im 1. Hochschulsemester[2]</u>	2.847	3.095	3.010	2.927	2.897	2.807	2.544	2.240

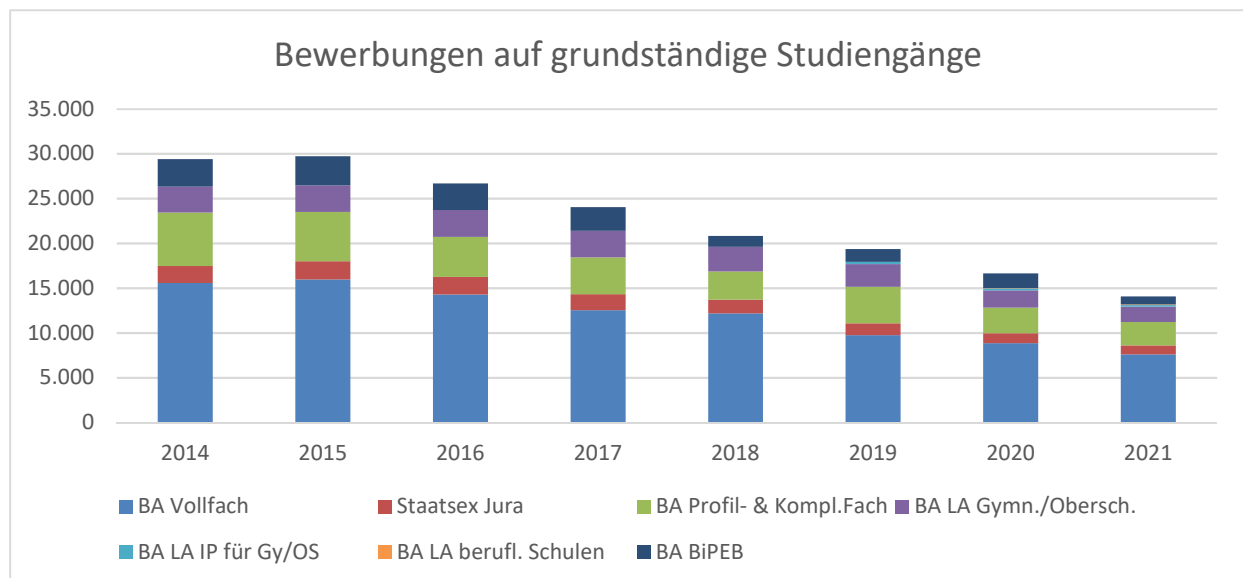
[1] Zahlen 2021 aus CampusNet. Die Statistiken der des Ref. 05 der früheren Jahren stehen unter www.finanzcontrolling.uni-bremen.de zur Verfügung.

[2] Seit 2015 ist die jährliche Zielzahl im Hochschulpakt von 2.600 auf 2.900 Studienanfänger*innen im 1. Hochschulsemester angehoben.

Verlässliche Daten zu den Erstsemesterzahlen an anderen Hochschulen in Norddeutschland oder im gesamten Bundesgebiet stehen erst nach Auswertung der Stichtagserhebung zum 1. Dezember des Statistischen Bundesamtes zur Verfügung. Sicher ist aktuell lediglich, dass die Zahl der Studienplatzbewerbungen auf ein erstes Studium bundesweit um ca. 8% rückläufig sind (Zahlen der Stiftung für Hochschulzulassung aus hochschlstart.de).

II. Grundständige Studiengänge

Die rückläufigen Bewerbungszahlen ließen bereits auf weiter sinkende Erstsemesterzahlen schließen; zumal einige im letzten Jahr entfallene Zulassungsbeschränkungen wieder eingeführt wurden.



Über die Gründe der rückläufigen Bewerbungs- und Immatrikulationszahlen im grundständigen Studium hat der Akademische Senat in den vergangenen Jahren bereits häufiger diskutiert und spekuliert. Stichworte dieser Debatte: Demografische Entwicklungen, Auswirkungen von Schulzeitverlängerungen, sich ändernde Präferenzen von Studieninteressierten, Gestaltung der Aufnahmeverfahren, Attraktivität Bremens als Studienort, Studierendenmarketing. Wissenschaftliche Erhebungen/Auswertungen über aktuelle Studienwahlmotive und Studienentscheidungen stehen leider nicht zur Verfügung.

Für das diesjährige Aufnahmeverfahren kann angenommen werden, dass u.a.

- Die im letzten Jahr vollzogene Umstellung von „G8“ auf „G9“ in Niedersachsen nachwirkt,
- Eine Reihe der diesjährigen Abiturient:innen eine Fortsetzung von Online-Lernen weniger attraktiv fand und die Ankündigung der Universität Bremen bzgl. eines Studiums in Präsenz nicht wahrgenommen oder geglaubt wurde.
- Bedingt durch die Corona-Pandemie die Mobilitätswünsche/-möglichkeiten v.a. der ausländischen Studienbewerber:innen geringer waren, als zu „normalen“ Zeiten.

Um die zur Verfügung stehenden Studienplatzkapazitäten möglichst auch zu besetzen, hat das Rektorat Mitte August beschlossen, die Zulassungsbeschränkungen für die Fächer Chemie (Vollfach), Germanistik (Profilfach) und Systems Engineering aufzuheben und diese Fächer im Einschreibverfahren anzubieten. Am 10. September wurden weitere Zulassungsbeschränkungen aufgehoben und das Fächerangebot für die Einschreibung noch einmal erweitert – u.a. um Fächer wie Betriebswirtschaftslehre, Geschichte (ohne Lehramt), Soziologie.

Im Einschreibverfahren vom 15.-26.09.21 gingen trotz des sehr attraktiven Studienangebots insgesamt lediglich 297 Bewerbungen ein (450 waren es 2020) – die beliebtesten Einschreibfächer waren Informatik (41), BWL (30), Chemie und Soziologie (21) sowie Philosophie (20). 217 dieser Bewerber:innen haben die Immatrikulation auch abgeschlossen (2020 waren es 285).

Auffällig im Aufnahmeverfahren mit Bewerbungsfrist zum 31.07. war, dass nicht nur wie üblich ca. 1/3 der Bewerbungen im Laufe des Verfahrens ihre Relevanz verlieren, weil die Bewerbung zurückgezogen wird oder aufgrund einer anderen Zulassung ausscheidet. Auch von denen, die einen Zulassungsbescheid erhalten haben, haben rund 1.500 den Studienplatz nicht angenommen.

Da es im Rahmen des Dialogorientierten Serviceverfahrens (DoSV) nur einen Zulassungsbescheid geben kann, heißt dies, dass diese 1.500 Bewerber:innen auch keinen Studienplatz in den knapp 2.000 Studienangeboten der insgesamt 165 teilnehmenden Hochschulen erhalten haben.

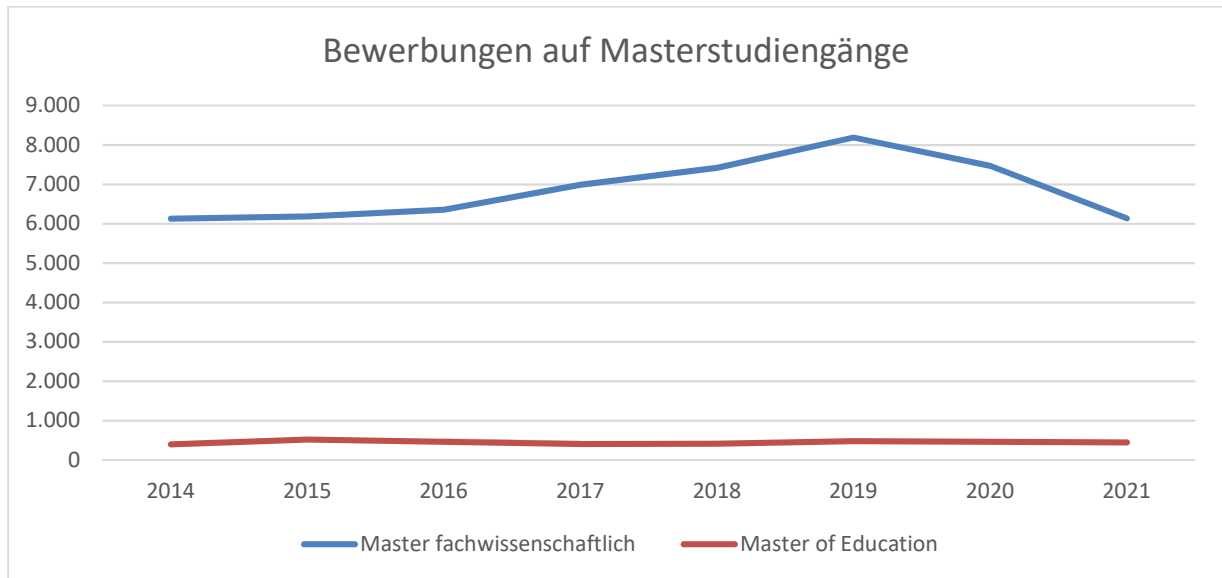
Über die Plattform des DoSV (hochschlstart.de) wurden in diesem Jahr über 1,9 Millionen Bewerbungen von rund 280.000 Bewerber:innen abgegeben und 210.000 Zulassungen vermittelt. Nach der im letzten Jahr erstmals durchgeführten Verfahrensoptimierung ergehen direkt mit und kurz nach Ranglistenfreigabe ein Großteil der Zulassungsbescheide (nicht mehr nur Angebote). Die Universität Bremen schaltet die Ranglisten i.d.R. gute ein Woche nach Ende der Bewerbungsfrist frei und gehört damit stets zu den allerersten Universitäten.

Im grundständigen Studium beträgt der Bewerbungsanteil von Bildungsausländer:innen (Nicht-EU) 3% und ihr Anteil unter den Immatrikulierten 4 %. Der Anteil internationaler Studierender nach Nationalität liegt höher und ist in Kürze der Statistik zu entnehmen.

Der Frauenanteil an den Bewerbungen beträgt 65% % und an den Immatrikulation 56 %. Dies erklärt sich vorwiegend an dem hohen Frauenanteil bei den Bewerbungen auf die hoch nachgefragten und zulassungsbeschränkten Studienfächer in den Gesundheitswissenschaften und im Lehramt.

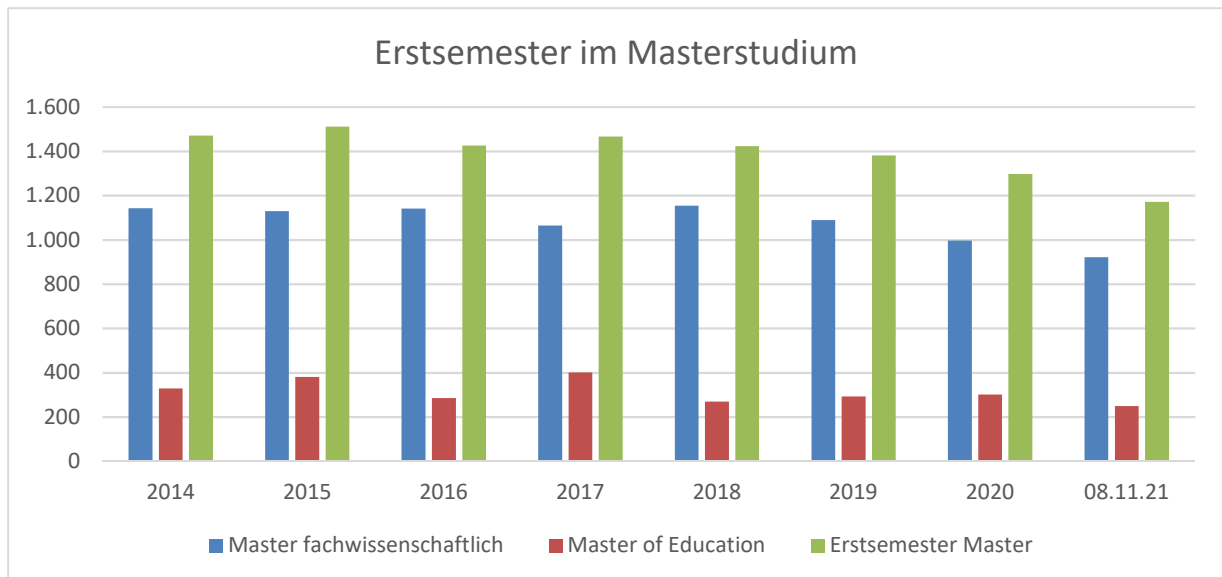
III. Masterstudiengänge

Die Anzahl der Bewerbungen auf fachwissenschaftliche Masterstudiengänge (M.A., M.Sc.) ist im zweiten Jahr hintereinander rückläufig, während die Bewerbungszahlen auf die M.Ed.-Studiengänge weitgehend stabil sind.



Der Bewerbungsrückgang erscheint maßgeblich auf die Corona-Pandemie zurückzuführen. Besonders die ausländischen Studienbewerber:innen haben vermutlich ihre Auslandsstudienpläne verschoben oder aufgegeben.

Auch die Erstsemesterzahlen weisen einen leichten Rückgang auf:



Im Masterstudium sind Bewerbungen von Studierenden aus 112 Nationen eingegangen, der Bewerbungsanteil von Nicht-EU-Ausländer:innen beträgt 41%. Ihr Anteil unter den Immatrikulierten Masterstudierenden 26 %.

Der Frauenanteil an den Bewerbungen beträgt 58 % und an den Immatrikulierten 59 %.

Vor dem Hintergrund häufig recht kleiner Erstsemesterzahlen und damit nicht ausgeschöpfter Kapazitäten könnte der Blick auf die Gruppe der nicht erfolgreichen Bewerber:innen Aufschluss über nicht ausgeschöpfte Potenziale geben:

Von den insgesamt 6.584 Bewerbungen wurden 1.290 aus kapazitären Gründen abgelehnt, über 1.000 allein in der Psychologie. Rund 1.500 haben den Studienplatz nicht angenommen und rund 300 konnten die notwendigen Nachweise (i.d.R. den abgeschlossenen Bachelorstudiengang) nicht nachweisen. Knapp 2.500 Bewerbungen wurden bereits gleich zu Beginn des Aufnahmeverfahrens abgelehnt, da sie die Voraussetzungen für eine Bewerbung nicht erfüllten. Fehlende Voraussetzungen kann bedeuten, dass der Bachelor von einer nicht akkreditierten Einrichtung stammt oder gar kein Bachelor vorliegt; in vielen Fällen (eine detaillierte Auswertung liegt nicht vor) sind es jedoch auch die für die Bewerbung nachzuweisenden Sprachvoraussetzungen. Besondere Schwierigkeiten gibt es

hierbei insbesondere für ausländische Studierende, neben Englisch auch Kenntnisse der deutschen Sprache nachzuweisen. Andere "Hürden" können Mindest-CP-Zahlen in bestimmten Modulen sein oder Mindest-Noten.

IV. Schlussbemerkung

Der Akademische Senat hat in den vergangenen Jahren mehrfach über Gründe für die sinkenden Erstsemesterzahlen beraten und verschiedene Vorschläge für ein Gegensteuern erörtert. Es wurden Maßnahmen zur Beschleunigung der Abwicklung der Aufnahmeverfahren ergriffen und 2020 das Studierendenmarketing intensiviert und zum Teil neu aufgestellt.

Eine Reihe von Einflussfaktoren auf die Studienwahl und Studienortsentscheidung sind durch die Universität Bremen nicht oder nur sehr geringfügig zu beeinflussen. Neben Fragen der Zulassungstechnik und dem Marketing liegen v.a. Fragen der Attraktivität und des Profils des Studienangebots in der Verantwortung der Universität, ebenso wie die Festlegung der Aufnahmevoraussetzungen fachlicher Art.

In der Anlage befinden sich detaillierte Übersichten der Bewerbungen und Immatrikulationen auf die einzelnen Studiengänge und Studienfächer – getrennt nach Bachelor- und Masterstudiengängen.

Die Statistik des Wintersemesters erscheint Anfang Dezember und ist abrufbar unter www.finanzcontrolling.uni-bremen.de -> daten.

Bewerbungen und Immatrikulationen Masterstudiengänge zum WS 2021/22	Z Verfahren	Plätze	Bewerbungen FS1	immatrikuliert	Bemerkungen
Angewandte Philosophie	Frei		12	2	
Applied Geosciences (Start WiSe 21)	Frei		25	11	
Berufspädagogik Pflegewissenschaft	Frei		17	11	
Biochemistry	Z Verfahren	20	164	19	
BWL	Z Verfahren	110	369	81	
Chemie	Z Verfahren	25	28	9	
CIT	Frei				Aufnahme nur zum SoSe
CMM	Frei				
Community Health Care and Nursing	Frei		16	1	
Digital Media and Society	Z Verfahren	24	146	22	
Digitale Medien	Z Verfahren	30	179	35	
Ecology	Z Verfahren	25	110	21	
Elektrotechnik	Frei		82	14	
Environmental Physics	Frei		248	9	
Epidemiologie	Z Verfahren	20	45	15	
Erziehungswissenschaft	Frei		137	23	
E-SC	Frei		183	45	
Germanistik	Frei		34	9	
Geschichte	Frei		24	6	
Informatik	Frei		130	41	
International Relations	Z Verfahren	20	293	23	
Komplexes Entscheiden	Z Verfahren	35	72	30	
Kunst- u. Filmwiss.	Frei		48	7	
Language Science	Frei		10	0	
Marine Bio Schwerpunkt ISATEC DAAD (Keine FG)	Z Verfahren		26	2	
Marine Biology (beide Schwerpunkte ohne DAAD)	Z Verfahren	30	188	26	
Marine Geosciences	Z Verfahren	50	40	15	
MARMIC (Keine FG)	Z Verfahren	20	114	10	
Materials Chemistry and Mineralogy	Z Verfahren	20	29	8	
Mathe	Frei		20	14	
Medical Biometry	Frei				Aufnahme nur alle 2 Jahre
Medienkultur und Globalisierung	Z Verfahren	24	55	10	
Musikwissenschaft		0			auf 0 gesetzt
Neurosciences	Z Verfahren	20	316	19	
PH-GFuP	Z Verfahren	20	127	23	
PH-GVÖM	Z Verfahren	20	47	12	
PH-GVÖM DD				1	
Physical Geography	Frei		64	5	
Physik	Frei		28	7	
Politikwissenschaft	Z Verfahren	30	65	15	
Produktionstechnik 1	Frei		105	34	
Produktionstechnik 2	Frei		24	6	
ProMat	Frei		3	1	
Psychologie	Z Verfahren	54	1195	48	
Romanistik International	Frei		4		
Romanistik International DD	Z Verfahren	10		1	
Sozialpolitik	Z Verfahren	30	98	16	
Sozialpolitik DD Globed	Z Verfahren			12	
Sozialpolitik DD Milano	Z Verfahren		22	6	
Soziologie und Sozialforschung	Frei		58	16	
Space Engineering I	Z Verfahren	20	94	7	
Space Engineering II	Z Verfahren	20	159	5	
Space ST	Frei		129	10	
Stadt- und Regionalentwicklung	Z Verfahren	20	89	21	
Systems Engineering I	Frei		22	7	
Systems Engineering II	Frei		8	1	
Technomathe	Frei		7	4	
Transkulturelle Studien	Z Verfahren	30	66	21	
Transnational Law (Keine FG)	Z Verfahren	20	24	7	
Transnationale Literaturwissenschaft	Frei		16	9	
Wirtschaftsingenieurwesen Elektro- & Informationstechnik	Frei		26	9	
Wirtschaftsingenieurwesen Produktionstechnik	Frei		119	39	
Wirtschaftspsychologie	Z Verfahren	30	378	41	
Gesamt fachwiss. Master			6.137	922	
Lehramt berufl. Schulen - Pflege			11	3	
Lehramt berufl. Schulen - Technik			27	8	
Lehramt an Grundschulen			121	77	
Lehramt an Gymnasien/Oberschulen			229	123	
Lehramt IP an Gymn./Oberschulen			11	3	
Lehrämter IP und Grundschulen			48	35	
Gesamt M.Ed.			447	249	
Alle Master-Studiengänge			6.584	1.171	

Bewerbungen auf grundständige Studiengänge bis Ablauf der Bewerbungsfrist am 31.07.21

Vollfächer

Stand: 08.11.2021

Fach	Schl-Nr.	Plätze 2021*	Anträge 2021	Anträge 20.08.20	Erstsemester	abgelehnt / kein Studienplatz	Einschreibung : Plätze	
BerBil -Mechatronik	A19	11	29	38	10	0	91%	TN Einschreibverfahren
Betriebswirtschaftslehre	A37	280	717	977	230	0	82%	TN Einschreibverfahren
Biologie	A02	126	633	729	97	57	77%	
Chemie	A03	75	98	115	34	0	45%	TN Einschreibverfahren
Digitale Medien	A06	60	286	322	53	16	88%	
Elektrotechnik	A15	47	106	79	40	0	85%	TN Einschreibverfahren
Geographie	A27	42	166	200	36	0	86%	
Geowissenschaften	A08	56	121	147	42	0	75%	TN Einschreibverfahren
Geschichte	A28	43	72	102	27	0	63%	TN Einschreibverfahren
Informatik	A05	210	342	325	195	0	93%	TN Einschreibverfahren
Integrierte Europastudien	A31	47	108	105	56	0	119%	TN Einschreibverfahren
Marine Geosciences	A23	0	72	entf.	24	0		TN Einschreibverfahren
Mathematik	A04	32	65	66	42	0	131%	TN Einschreibverfahren
Physik	A01	56	102	108	48	0	86%	TN Einschreibverfahren
Politikwissenschaft	A26	125	276	327	89	0	71%	
Produktionstechnik	A09	27	92	79	32	0	119%	TN Einschreibverfahren
Psychologie	A58	119	2620	3018	124	1038	104%	
Public Health	A56	140	364	466	115	0	82%	
Rechtswissenschaft	A36	296	1010	1080	268	25	91%	
Soziologie	A29	125	365	484	103	0	82%	TN Einschreibverfahren
Systems Engineering	A07	60	99	135	40	0	67%	TN Einschreibverfahren
Technomathematik	A13	13	33	26	11	0	85%	TN Einschreibverfahren
Wirtschaftsinformatik	A18	50	240	282	50	0	100%	
Wirtschaftsingenieurwesen Elektrotechnik	A14	44	122	130	28	0	64%	TN Einschreibverfahren
Wirtschaftsingenieurwesen Produktionstechnik	A10	79	163	164	80	0	101%	TN Einschreibverfahren
Wirtschaftswissenschaft	A35	90	290	433	76	0	84%	TN Einschreibverfahren
Zw.-Summe		2.110	8.591	9.937	1.950	1.136	92%	
Fachwiss (PF)		750	2.609	2.875	563	62	75%	
LO Gy/OS		293	1.727	1.938	236	538	81%	
IP Gy/OS		19	184	205	30	57	158%	
LA Pflege		19	72	52	19	0	100%	
BiPEb		137	873	1.650	139	328	101%	
Summe		3.328	14.056	16.657	2.937	2.121	88%	

* bei zulassungsfreien Fächern und Mehr-Facher-Studiengängen ist hier die Zahl der Erstsemester des vorherigen WS (01.12.2020) eingetragen.

grüne Zeilen = keine Zulassungsbeschränkung

weiße Zeilen = Stg. mit Zulassungsbeschränkung

gelbe Zeilen = Stg. mit Zulassungsbeschränkung, aber Zulassung an alle (die Rangliste ist leer)

Bewerbungen auf grundständige Studiengänge bis Ablauf der Bewerbungsfrist am 31.07.21

Profilfächer

Stand: 08.11.21

Bemerkung

Fach	Schl-Nr.	Plätze 2021*	Anträge 2021	Anträge 20.08.20	Erstsemester	abgelehnt/kein Studienplatz	Einschreibung : Plätze	
English-Speaking Cultures/Englisch	A76	75	173	149	43	0	57%	TN Einschreibung *
Frankoromanistik / Französisch	A77	6	11	17	4	0	67%	Teilnahme E-Verfahren *
Geographie	A27	11	41	54	9	0	82%	
Germanistik/Deutsch	A79	81	119	177	26	0	32%	Teilnahme E-Verfahren *
Geschichte	A27	32	82	79	26	0	81%	Teilnahme E-Verfahren *
Hispanistik/Spanisch	A78	11	19	30	3	0	27%	Teilnahme E-Verfahren *
Kommunikations- und Medienwissenschaft	A60	108	816	920	109	54	101%	
Kulturwissenschaft	A50	84	272	280	86	0	102%	
Kunst-Medien-Ästhetische Bildung	A51	44	180	225	34	0	77%	
Linguistik / Language Science	A82	28	49	46	16	0	57%	Teilnahme E-Verfahren *
Musikwissenschaft	A53	37	32	72	11		30%	Teilnahme E-Verfahren *
Philosophie	A30	80	142	127	65		81%	Teilnahme E-Verfahren *
Politikwissenschaft	A26	30	205	186	39	0	130%	Restplätze aus VF
Public Health	A56	60	127	149	34	0	57%	freie Plätze an VF
Religionswissenschaft	A54	14	30	34	13	0	93%	Teilnahme E-Verfahren *
Soziologie	A29	90	268	330	45	0	50%	TN Einschreibung
Summe		750	2.566	2.875	563	54	75%	

* jeweils in Kombi mit einem K-Fach

* bei zulassungsfreien Fächern ist hier die Zahl der Erstsemester des vorherigen WS (01.12.20) eingetragen.

Daten aus CampusNet

Bewerbungen auf grundständige Studiengänge bis Ablauf der Bewerbungsfrist am 31.07.21
Komplementärfächer

Stand: 08.11.21

Fach	Schl-Nr.	Plätze/ Köpfe 2020: keine Beschränkung *	Anträge 2021	Anträge 20.08.20	Erstsemester	abgelehnt / kein Studienplatz (wg. nicht erhaltenen Profilfachs)	Einschreib : Plätze HSST	Bemerkung
English-Speaking Cultures/Englisch	A76	35	152	164	28	3	80%	Teilnahme E-Verfahren
Erziehungs-und Bildungswissenschaften	A59	109	435	457	95	6	87%	
Frankoromanistik / Französisch	A77	6	15	21	2	0	33%	Teilnahme E-Verfahren
Geographie	A27	16	39	60	7	0	44%	
Germanistik/Deutsch	A79	28	103	112	22	4	79%	Teilnahme E-Verfahren
Geschichte	A27	26	82	82	23	1	88%	TN Einschreibung
Hispanistik/Spanisch	A78	6	14	28	3	0	50%	Teilnahme E-Verfahren
Informatik	A05	16	28	44	7	2	44%	Teilnahme E-Verfahren
Kommunikations- und Medienwissenschaft	A60	149	314	411	82	8	55%	
Kulturwissenschaft	A50	42	261	258	60	9	143%	
Kunst-Medien-Ästhetische Bildung	A51	34	193	207	37	8	109%	
Linguistik / Language Science	A82	19	42	52	12	0	63%	Teilnahme E-Verfahren
Materielle Kultur: Textil (Koop)	A87	6	20	19	1	0	17%	Teilnahme E-Verfahren
Musikwissenschaft	A53	16	25	29	6	1	38%	Teilnahme E-Verfahren
Niederlandistik (Koop)	A86	1	7	12	0	1	0%	Teilnahme E-Verfahren
Philosophie	A30	45	107	103	28	1	62%	Teilnahme E-Verfahren
Politikwissenschaft	A26	37	190	185	33	6	89%	
Rechtswissenschaft	A36	28	164	171	29	4	104%	TN Einschreibung
Religionswissenschaft	A54	17	24	32	8	0	47%	Teilnahme E-Verfahren
Slavistik (Koop)	A85	2	11	9	1	0	50%	Teilnahme E-Verfahren
Soziologie	A29	82	254	247	53	6	65%	Teilnahme E-Verfahren
Wirtschaftswissenschaft	A35	30	109	156	26	2	87%	Teilnahme E-Verfahren
Summe		750	2.589	2.859	563	62	75%	

* hier ist die Zahl der Erstsemester des vorherigen WS (01.12.2020) eingetragen.

Bewerbungen auf grundständige Studiengänge bis Ablauf der Bewerbungsfrist am 31.07.21
Lehramtsoptionsfächer

Stand: 08.11.21

Fach	Schl-Nr.	Plätze 2021*	Anträge 2021	Anträge 20.08.20	Erstsemester	abgelehnt / kein Studienplatz, auch wg. nicht erhaltenem 2. Fach	Einschreib : Plätze HSST	Bemerkung
Biologie	A02	36	417	512	34	174	94%	
Chemie	A03	60	103	95	16	18	27%	
English-Speaking Cultures/Englisch	A76	100	531	548	66	149	66%	
Frankoromanistik / Französisch	A77	26	52	67	22	7	85%	Teilnahme E-Verfahren *
Geographie	A27	10	218	302	24	79	240%	inkl. 10 OL
Germanistik/Deutsch	A79	60	582	681	53	213	88%	
Geschichte	A27	50	383	397	44	130	88%	
Hispanistik/Spanisch	A78	45	92	98	26	13	58%	Teilnahme E-Verfahren *
Kunst-Medien-Ästhetische Bildung	A51	28	322	327	50	122	179%	
Mathematik	A04	75	150	211	40	23	53%	Teilnahme E-Verfahren *
Musikpädagogik	A52	18	38	46	8	4	44%	Teilnahme E-Verfahren *
Physik	A01	32	56	61	25	8	78%	Teilnahme E-Verfahren *
Politik-Arbeit-Wirtschaft	A43	32	264	319	28	88	88%	
Religionswissenschaft	A54	58	171	204	34	41	59%	Teilnahme E-Verfahren *
Slavistik /Russ (Koop)	A85	2	14	7	1	7	50%	Teilnahme E-Verfahren *
Zw-Summe		316	1.727	1.938	236	538	75%	
IP English-Speaking Cultures/Englisch	A76	6	56	50	6	18	100%	
IP Germanistik/Deutsch	A79	10	118	126	22	38	220%	
IP Inklusive Pädagogik	A62	30	183	204	30	57	100%	
IP Mathematik	A04	3	10	30	2	1	67%	
Zw-Summe		25	183,5	205	30	57	122%	
Biologie BP		8	22	15	5	0	63%	
Germanistik/Deutsch BP		6	21	19	9	0	150%	
Mathematik BP		0	3	5	0	0		
Pflegewiss BP		19	72	52	19	0	100%	Teilnahme E-Verf. in Kombi mit einem weiteren BP-Fach
Politik BP		4	16	11	2	0	50%	
Religionswissenschaft BP		1	10	7	3	0	300%	
Zw-Summe		341	72	52	19	0	6%	
Summe		379	1.983	2.195	285	595	75%	

* es müssen je 2 Fächer kombiniert werden

* bei zulassungsfreien Fächern ist hier die Zahl der Erstsemester des vorherigen WS (01.12.20) eingetragen.

Bewerbungen auf grundständige Studiengänge bis Ablauf der Bewerbungsfrist am 31.07.21
BiPEb Große Fächer

Stand: 08.11.21

Fach	Schl-Nr.	Plätze 2021*	Anträge 2021	Anträge 2020	Erstsemester	abgelehnt / kein Studienplatz	Einschreib : Plätze BuZ gezahlt	Bemerkungen
Deutsch	A02	74	647	1310	91	285	123%	
Elementarmathematik	A03	69	365	595	59	115	86%	
English-Speaking Cultures / Englisch	A76	13	77	119	9	29	69%	
Inklusive Pädagogik	A77	40	214	622	30	51	75%	
Interdisziplinäre Sachbildung/Sachunterricht	A27	41	289	452	62	110	151%	
Kunst-Medien-Ästhetische Bildung	A79	14	97	135	19	41	133%	
Musikpädagogik	A27	1	1	2	0	1	0%	
Religionswissenschaft / Religionspädagogik	A78	4	55	65	8	24	200%	
Summe		128	873	1.650	139	328	109%	0

BiPEb Kleine Fächer

28.09.2021

Fach	Schl-Nr.	Plätze 2021: keine Beschränkung *	Anträge 2021	Anträge 2020	Erstsemester	abgelehnt / kein Studienplatz	Bemerkungen
Deutsch	A02	32	224	231	48	43	
Elementarmathematik	A03	41	476	579	80	213	
English-Speaking Cultures / Englisch	A76	3	28	109	1	8	
Interdisziplinäre Sachbildung/Sachunterricht	A27	36	103	440	9	45	
Kunst-Medien-Ästhetische Bildung	A79	19	20	160	1	9	
Musikpädagogik	A27	0	0	3	0	0	
Religionswissenschaft / Religionspädagogik	A78	6	22	127	0	10	
Summe		137	873	1649	139	328	

* bei zulassungsfreien Fächern ist hier die Zahl der Erstsemester des vorherigen WS (01.12.20) eingetragen.